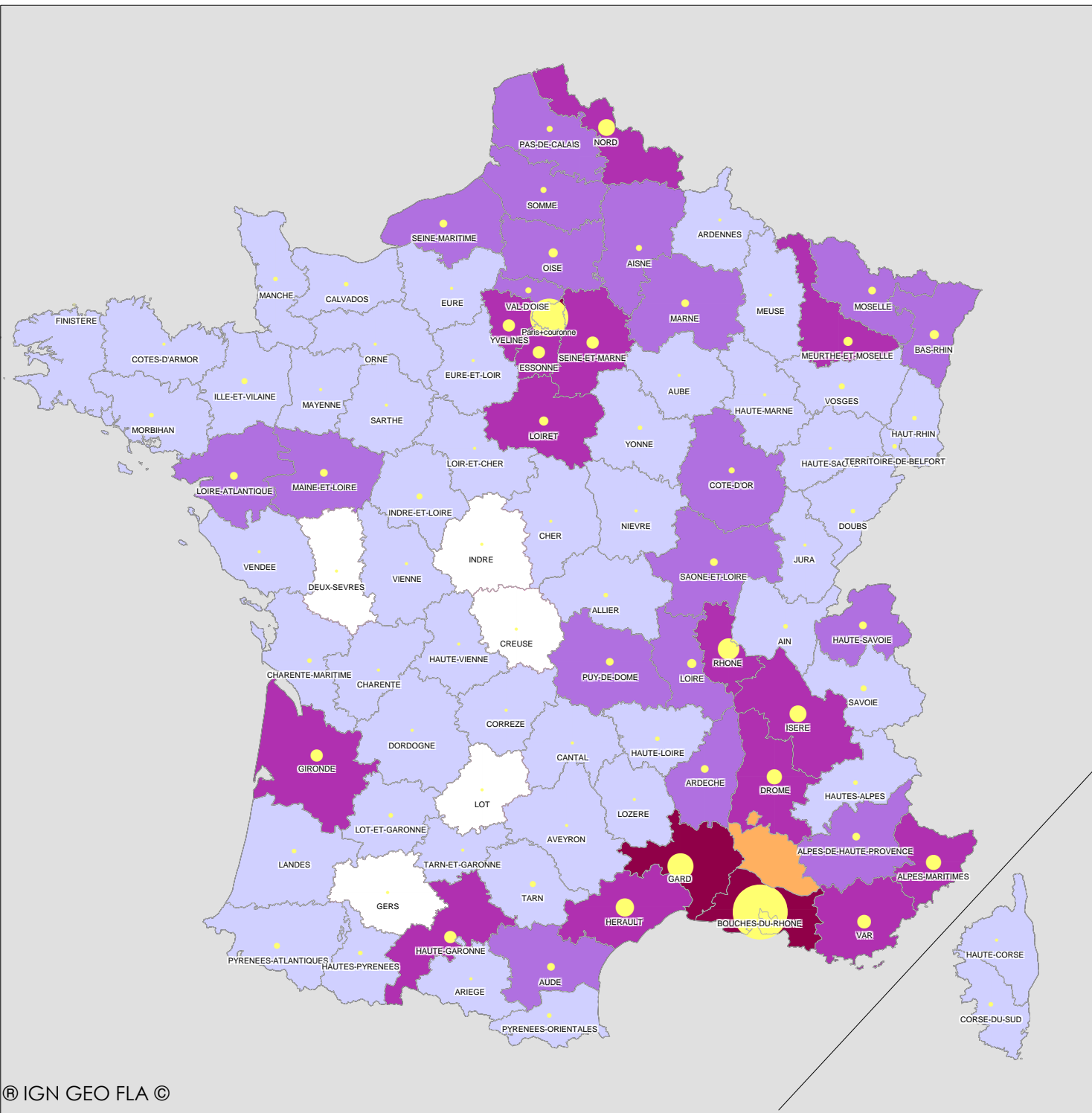


# Données sociales en France métropolitaine par département


Source : INSEE

Les migrations résidentielles  
vers le Vaucluse (RGP2008)

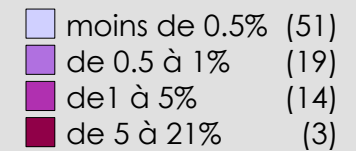
Cadres et professions  
intellectuelles supérieures



Nombre de migrants résidentiels



Distribution par département d'origine



- moins de 1% viennent des DOM  
- 7% de l'étranger

les migrations résidentielles 2008 vers le Vaucluse rendent compte du nombre de personnes âgées de 5 ans ou plus et ayant eu, 5 ans auparavant, un lieu de résidence situé en dehors du Vaucluse. Le recensement ne saisit pas les migrations intermédiaires.