



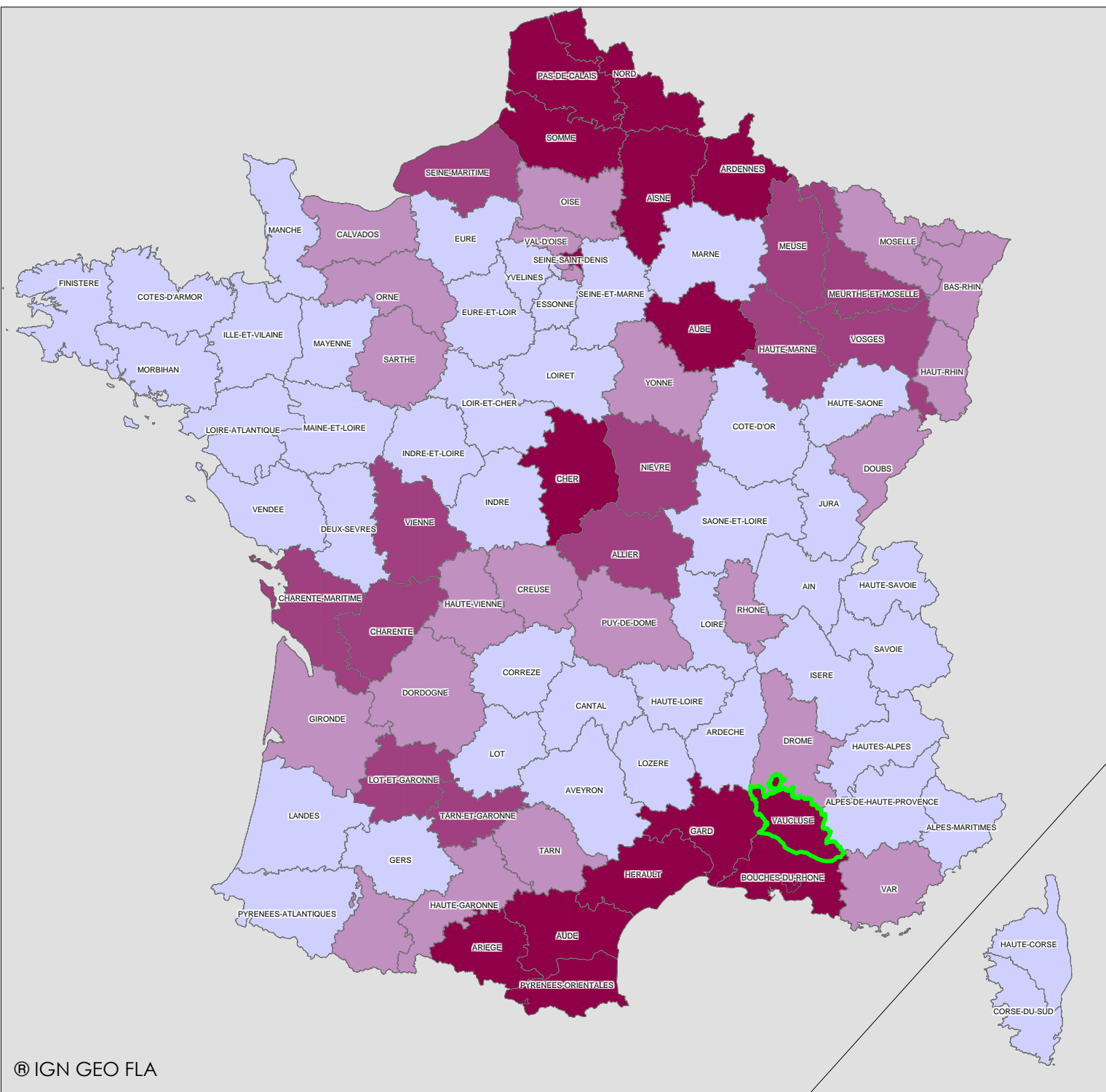


# Données sociales en France métropolitaine par département

Source : INSEE  
(2009)

RSA total  
(en % de la population)

	2,51 - 5	(45)
	5 - 6	(23)
	6 - 7	(13)
	7 - 10,84	(15)



Le revenu de solidarité active (RSA), en vigueur depuis le 1er juin 2009 en France métropolitaine et depuis le 1er janvier 2011 dans les départements d'outre-mer est une allocation qui complète les ressources initiales du foyer pour qu'elles atteignent le niveau d'un revenu garanti (si elles sont inférieures à ce dernier). Il remplace le revenu minimum d'insertion (RMI), l'allocation de parent isolé (API) et les dispositifs associés d'intéressement à la reprise d'activité. Le RSA apporte également un complément de revenu à des travailleurs pauvres qui n'auraient pas pu bénéficier de ces aides. Depuis le 1er septembre 2010, le RSA est étendu au moins de 25 ans (RSA jeunes) sous condition de justifier de deux ans d'activité en équivalent temps plein, au cours des trois dernières années. Si les ressources initiales du foyer sont inférieures au montant forfaitaire, la différence s'appelle le RSA sociale. Le complément de revenu d'activité éventuel, égal à 62% des revenus d'activité, s'appelle le RSA activité.

**Le Vaucluse se situe au  
84<sup>e</sup> rang sur les 96 départements  
de France métropolitaine**